


DENOMINACION:	MUTUAL DE EMPLEADOS Y OBREROS PETROLEROS PRIVADOS CUIT: 30-55764106-4
DOMICILIO LEGAL:	Santa Cruz Nº 275 - Neuquén
DOMICILIO ADMINISTRATIVO:	Santa Cruz Nº 275 - Neuquén
ACTIVIDAD PRINCIPAL:	ASOCIACION MUTUAL
FECHA DE INSCRIPCION EN EL INSTITUTO NACIONAL DE ASOCIATIVISMO Y ECONOMIA SOCIAL: DEL ESTATUTO:	Resolución N° 511/73 - Matrícula N° 5 de Neuquén
PERSONERIA :	Decreto Provincial de Neuquén N° 2403 del 03/09/1974
FECHA DE FINALIZACION DEL ESTATUTO:	Indeterminada
ESTADOS CONTABLES EXPRESADOS EN PESOS AL :	31 de Diciembre de 2025
EJERCICO ECONOMICO N° :	53 (Cincuenta y tres) - Comparativo con el Ejercicio Anterior
INICIADO EL:	01 de Enero de 2025
FINALIZADO EL:	31 de Diciembre de 2025

Las notas 1 a 4 y los Anexos I a VI forman parte integrante de estos Estados Contables.

Firmado al Solo efecto de su identificación con mi Informe de fecha: 26/03/2026



MARIA LAURA ALLENDE
Contador Público (UCA)
C.P.C.E.Nqn. Tº X Fº 39



PAOLA CABEZA
TESORERO



MARCELO RUCCI
SECRETARIO



GUILLERMO LEITON
PRESIDENTE

**MUTUAL DE EMPLEADOS Y OBREROS
PETROLEROS PRIVADOS**


ESTADO DE SITUACION PATRIMONIAL AL: 31 de Diciembre de 2025

Comparativo con el Ejercicio Anterior


ACTIVO	Notas	Anexos	<u>ACTUAL</u>	<u>ANTERIOR</u>	PASIVO	Notas	Anexos	<u>ACTUAL</u>	<u>ANTERIOR</u>
ACTIVO CORRIENTE					PASIVO CORRIENTE				
Caja y Bancos	2.1		284.294.663,24	193.820.819,70	Deudas Comerciales	2.6		2.024.253.827,57	2.223.365.539,71
Inversiones	2.2		102.777.107.673,36	76.045.547.152,66	Deudas Sociales	2.7		603.023.584,93	591.613.894,43
Créditos en Moneda	2.3		646.842.462,16	1.739.460.040,47	Deudas Fiscales	2.8		71.214.156,75	70.605.604,80
Créditos en Especie	2.4		39.663.430,36	781.916.615,06	Provisión Juicios	2.9		209.260.000,00	79.027.260,13
Bienes de Cambio	2.5		2.888.298.719,78	3.548.126.603,58					
TOTAL ACTIVO CORRIENTE			106.636.206.948,90	82.308.871.231,47	TOTAL PASIVO CORRIENTE			2.907.751.569,25	2.964.612.299,07
ACTIVO NO CORRIENTE					PASIVO NO CORRIENTE				
Inversiones	2.2		5.280.487.907,88	5.559.102.639,51	No Posee			-	-
Créditos en Moneda	2.3		130.355.979,86	279.594.213,65					
Bienes de Uso	1.4.4	I	90.288.652.060,58	86.101.543.160,84	TOTAL PASIVO NO CORRIENTE			-	-
Activos Intangibles	1.4.5	II	291.649.255,17	388.865.673,54	TOTAL PASIVO			2.907.751.569,25	2.964.612.299,07
TOTAL ACTIVO NO CORRIENTE			95.991.145.203,49	92.329.105.687,54	PATRIMONIO NETO (Según Estado Respectivo)			199.719.600.583,14	171.673.364.619,94
TOTAL DEL ACTIVO			202.627.352.152,39	174.637.976.919,01	TOTAL PASIVO + PATRIMONIO NETO			202.627.352.152,39	174.637.976.919,01

Las notas 1 a 4 y los Anexos I a VI forman parte integrante de estos Estados Contables.

Firmado al Solo efecto de su identificación con mi Informe de fecha: 26/03/2026



MARÍA LAURA ALLENDE
Contador Público (UCA)
C.P.C.E.Nqn. Tº X Fº 39



PAOLA CABEZA
TESORERO



MARCELO RUCCI
SECRETARIO



GUILLERMO LEITON
PRESIDENTE

**MUTUAL DE EMPLEADOS Y OBREROS
PETROLEROS PRIVADOS**

**ESTADO DE RECURSOS Y GASTOS AL:
31 de Diciembre de 2025**
Comparativo con el Ejercicio Anterior

		<u>ACTUAL</u>	<u>ANTERIOR</u>
RECURSOS ORDINARIOS:			
Generales de la Mutual	(Anexo III)	52.449.031.060,03	44.239.809.718,45
Diversos	(Anexo III)	4.209.843.201,74	6.670.670.326,00
TOTAL DE RECURSOS ORDINARIOS		<u>56.658.874.261,77</u>	<u>50.910.480.044,45</u>
GASTOS GENERALES:			
Gastos Específicos Actividad Mutual	(Anexo V)	(26.230.094.813,03)	(28.507.006.224,72)
Gastos de Administración	(Anexo V)	(8.813.754.276,31)	(7.490.320.772,36)
Amortización Bienes de Uso	(Anexo I)	(3.986.254.212,44)	(2.478.401.087,29)
Amortización Intangibles	(Anexo II)	(97.216.418,37)	(97.216.418,36)
TOTAL GASTOS GENERALES		<u>(39.127.319.720,15)</u>	<u>(38.572.944.502,73)</u>
SUPERAVIT ACTIVIDAD MUTUAL		<u>17.531.554.541,62</u>	<u>12.337.535.541,72</u>
VENTAS Y GASTOS FARMACIA:			
Ventas Farmacia	(Anexo IV)	21.073.208.055,19	24.235.121.976,19
Costo de Ventas Farmacia	(Anexo IV)	(13.054.417.756,30)	(14.116.701.014,57)
Gastos Específicos Farmacia	(Anexo VI)	(4.133.016.269,07)	(3.659.347.276,24)
Amort. Bienes de Uso Farmacia	(Anexo I)	(76.135.434,65)	(61.052.230,51)
SUPERAVIT ACTIVIDAD FARMACIA		<u>3.809.638.595,17</u>	<u>6.398.021.454,87</u>
RESULTADOS FINANCIEROS Y POR TENENCIA (incluye RECPAM)	(Nota 2.10)	6.705.042.826,41	(20.196.417.671,65)
SUPERAVIT / (DEFICIT) DEL EJERCICIO		<u>28.046.235.963,20</u>	<u>(1.460.860.675,06)</u>

Las notas 1 a 4 y los Anexos I a VI forman parte integrante de estos Estados Contables.

Firmado al Solo efecto de su identificación con mi Informe de fecha: 26/03/2026



MARIA LAURA ALLENDE
Contador Público (UCA)
C.P.C.E.Nqn. Tº X Fº 39



PAOLA CABEZA
TESORERO



MARCELO RUCCI
SECRETARIO



GUILLERMO LEITON
PRESIDENTE

**MUTUAL DE EMPLEADOS Y OBREROS
PETROLEROS PRIVADOS**

**ESTADO DE EVOLUCION DEL PATRIMONIO NETO ENTRE EL:
01/01/2025 Y EL 31/12/2025**
Comparativo con el Ejercicio Anterior


	APORTES DE ASOCIADOS		SUPERAVIT ACUMULADOS		TOTALES	
	Aportes Asociados	Ajustes Aportes Asociados	Reservas	Superavit No Asignados	Ejercicio Actual	Ejercicio Anterior
SALDOS AL INICIO DEL EJERCICIO	4,95	17.313.423.308,81	155.820.801.981,24	(1.460.860.675,06)	171.673.364.619,94	173.134.225.295,00
Déficit / Superávit del Ejercicio				28.046.235.963,20	28.046.235.963,20	(1.460.860.675,06)
SALDOS AL CIERRE DEL EJERCICIO	4,95	17.313.423.308,81	155.820.801.981,24	26.585.375.288,14	199.719.600.583,14	171.673.364.619,94

Las notas 1 a 4 y los Anexos I a VI forman parte integrante de estos Estados Contables.

Firmado al Solo efecto de su identificación con mi Informe de fecha: 26/03/2026



MARIA LAURA ALLENDE
Contador Público (UCA)
C.P.C.E.Nqn. Tº X Fº 39



PAOLA CABEZA
TESORERO



MARCELO RUCCI
SECRETARIO



GUILLERMO LEITON
PRESIDENTE

**MUTUAL DE EMPLEADOS Y OBREROS
PETROLEROS PRIVADOS**

**ESTADO DE FLUJO DE EFECTIVO AL:
31 de Diciembre de 2025**
Comparativo con el Ejercicio Anterior

	<u>ACTUAL</u>	<u>ANTERIOR</u>
VARIACIONES DEL EFECTIVO		
Efectivo E Inversiones Ctes. al inicio del Ejercicio	76.239.367.972,36	81.226.846.791,22
Efectivo E Inversiones Ctes. al cierre del Ejercicio	103.061.402.336,60	76.239.367.972,36
AUMENTO / (DISMINUCION) NETO DEL EFECTIVO	26.822.034.364,24	(4.987.478.818,86)
CAUSAS DE LAS VARIACIONES DEL EFECTIVO		
<u>ACTIVIDAD OPERATIVA</u>		
Cobros Aporte Cuota Social	45.422.056,95	66.127.644,15
Cobros Aportes Asociados Adherentes	670.752.335,83	546.891.334,58
Cobros Aportes Asociados	50.354.445.982,62	42.782.065.232,36
Cobros Convenio Cápita Ospepri	832.204.311,15	652.149.749,79
Cobros de Ingresos Varios	4.209.843.201,74	6.670.670.326,00
Cobros de Ingresos Gestión Deuda	199.515.930,53	192.575.757,57
Cobros Créditos	1.733.516.135,96	246.807.328,06
Pagos a Proveedores de Bienes y Servicios	(30.805.387.089,86)	(23.399.196.297,45)
Pagos al Personal y Cargas Sociales	(4.472.308.975,58)	(6.139.057.014,25)
Flujo Neto de Efectivo Generado por Actividades Operativas	22.768.003.889,34	21.619.034.060,81
<u>ACTIVIDADES DE INVERSION</u>		
Pagos por Compras de Bienes de Uso	(8.249.498.546,83)	(14.051.450.035,55)
Flujo Neto de Efectivo Utilizado por Actividades de Inversión	(8.249.498.546,83)	(14.051.450.035,55)
<u>ACTIVIDADES DE FINANCIACION</u>		
Ayudas Económicas Otorgadas	(12.105.263,17)	(17.087.777,11)
Cobros Ayuda Económica	262.342.283,27	1.114.081.230,32
Ayudas Turismo Otorgadas	-	(21.789.361,26)
Cobros Ayudas Turismo	3.259.739,27	38.870.708,57
Cobros Ayudas Salud	5.148.488,95	39.040.374,64
Cobros Ayudas para Refacción de Viviendas	2.776.680,37	666.760,17
Cobros Ayudas para Escrituración de Viviendas	-	559.092,30
Cobros y Actualizaciones Ayudas Hipotecarias	42.145.989,33	175.082.354,04
Pagos Préstamos	(138.849.986,08)	(5.996.793,39)
Flujo Neto de Efectivo Utilizado por Actividades de Financiación	164.717.931,94	1.323.426.588,28
Resultados Financieros y por Tenencia Generados por Efectivo y sus Equivalentes	12.138.811.089,79	(13.878.489.432,40)
AUMENTO / (DISMINUCION) NETO DEL EFECTIVO	26.822.034.364,24	(4.987.478.818,86)

Las notas 1 a 4 y los Anexos I a VI forman parte integrante de estos Estados Contables.

Firmado al Solo efecto de su identificación con mi Informe de fecha: 26/03/2026



MARIA LAURA ALLENDE
Contador Público (UCA)
C.P.C.E.Nqn. Tº X Fº 39



PAOLA CABEZA
TESORERO



MARCELO RUCCI
SECRETARIO



GUILLERMO LEITON
PRESIDENTE

**MUTUAL DE EMPLEADOS Y OBREROS
PETROLEROS PRIVADOS**

BIENES DE USO AL:

31 de Diciembre de 2025

ANEXO I


Comparativo con el Ejercicio Anterior

DETALLE	Valor al Inicio del Ejercicio	Aumentos	Bajas	Valor al Cierre del Ejercicio	AMORTIZACIONES				NETO RESULTANTE	
					Acumuladas al Inicio	Bajas	Del Ejercicio	Acumuladas al Cierre	ACTUAL	ANTERIOR
Terrenos	13.378.677.432,42	575.611.755,48		13.954.289.187,90	-			-	13.954.289.187,90	13.378.677.432,42
Rodados	830.708.115,77	1.867.297.291,70		2.698.005.407,47	605.526.899,92		472.312.479,82	1.077.839.379,74	1.620.166.027,73	225.181.215,85
Muebles y Útiles	1.738.164.877,02	77.577.976,76		1.815.742.853,78	1.221.667.342,22		120.136.184,04	1.341.803.526,26	473.939.327,52	516.497.534,80
Muebles y Útiles Farmacias	396.867.010,92			396.867.010,92	250.290.055,88		39.686.700,38	289.976.756,26	106.890.254,66	146.576.955,04
Inmuebles	67.210.118.813,15			67.210.118.813,15	10.293.241.556,01		3.271.265.674,66	13.564.507.230,67	53.645.611.582,48	56.916.877.257,14
Instalaciones	207.480.602,65			207.480.602,65	88.115.251,17		20.748.060,25	108.863.311,42	98.617.291,23	119.365.351,48
Instalaciones Farmacias	1.945.499,27			1.945.499,27	194.549,94		194.549,92	389.099,86	1.556.399,41	1.750.949,33
Máquinas y Equipos	793.979.185,24	21.187.272,59		815.166.457,83	688.878.928,72		17.133.049,64	706.011.978,36	109.154.479,47	105.100.256,52
Equipamiento Gimnasios	150.226.752,65			150.226.752,65	30.045.350,45		15.022.675,26	45.068.025,71	105.158.726,94	120.181.402,20
Equipo Biomédico	-	846.449.385,93		846.449.385,93	-		84.644.938,59	84.644.938,59	761.804.447,34	-
Equipos Informáticos	52.517.705,71	113.578.122,22		166.095.827,93	5.251.770,56		16.609.582,79	21.861.353,35	144.234.474,58	47.265.935,15
Equipos Informáticos Farmacias	3.908.639,69	37.647.388,90		41.556.028,59	390.863,98		4.155.602,90	4.546.466,88	37.009.561,71	3.517.775,71
Mejoras	24.007.442,62			24.007.442,62	7.645.430,94		480.148,84	8.125.579,78	15.881.862,84	16.362.011,68
Proyecto Loteo Cutral Co	981.910.652,25			981.910.652,25	-		-	-	981.910.652,25	981.910.652,25
Proyecto Loteo Catriel	3.876.191.133,37	238.697.836,68		4.114.888.970,05	-		-	-	4.114.888.970,05	3.876.191.133,37
Proyecto Desarrollo Añelo	554.557.507,64	5.804.518,49		560.362.026,13	-		-	-	560.362.026,13	554.557.507,64
Proyecto Desarrollo Chañar	8.051.900.703,61	1.968.056.716,95		10.019.957.420,56	-		-	-	10.019.957.420,56	8.051.900.703,61
Proyecto Desarrollo 25 De Mayo	348.127.540,77	130.213.037,26		478.340.578,03	-		-	-	478.340.578,03	348.127.540,77
Proyecto Campus Deportivo RDLS	-	2.316.599.945,85		2.316.599.945,85	-		-	-	2.316.599.945,85	-
Proyecto Antartida Argentina	691.501.545,88	50.777.298,02		742.278.843,90	-		-	-	742.278.843,90	691.501.545,88
TOTAL	99.292.791.160,63	8.249.498.546,83	-	107.542.289.707,46	13.191.247.999,79	-	4.062.389.647,09	17.253.637.646,88	90.288.652.060,58	86.101.543.160,84

Firmado al Solo efecto de su identificación con mi Informe de fecha: 26/03/2026



MARIA LAURA ALLENDE
Contador Público (UCA)
C.P.C.E.Nqn. Tº X Fº 39



PAOLA CABEZA
TESORERO



MARCELO RUCCI
SECRETARIO



GUILLELMO LEITON
PRESIDENTE

**MUTUAL DE EMPLEADOS Y OBREROS
PETROLEROS PRIVADOS**

ACTIVOS INTANGIBLES AL:

31 de Diciembre de 2025

ANEXO II

Comparativo con el Ejercicio Anterior

DETALLE	Valor al Inicio del Ejercicio	Aumentos	Bajas	Valor al Cierre del Ejercicio	AMORTIZACIONES			NETO RESULTANTE		
					Acumuladas al Inicio	Bajas	Del Ejercicio	Acumuladas al Cierre	ACTUAL	ANTERIOR
Intangibles	299.452.728,48			299.452.728,48	299.452.728,48			299.452.728,48	-	-
Software	1.005.399.305,96			1.005.399.305,96	616.533.632,42		97.216.418,37	713.750.050,79	291.649.255,17	388.865.673,54
TOTAL	1.304.852.034,44	-	-	1.304.852.034,44	915.986.360,90	-	97.216.418,37	1.013.202.779,27	291.649.255,17	388.865.673,54

Firmado al Solo efecto de su identificación con mi Informe de fecha: 26/03/2026



MARIA LAURA ALLENDE
Contador Público (UCA)
C.P.C.E.Nqn. Tº X Fº 39



PAOLA CABEZA
TESORERO



MARCELO RUCCI
SECRETARIO



GUILERMO LEITON
PRESIDENTE

**MUTUAL DE EMPLEADOS Y OBREROS
PETROLEROS PRIVADOS**

RECURSOS ORDINARIOS AL:

31 de Diciembre de 2025

ANEXO III

Comparativo con el Ejercicio Anterior

DETALLE	Para Fines Generales (Gremial)	Diversos	TOTAL	
			ACTUAL	ANTERIOR
Aportes Cuota Asociados	45.422.056,95		45.422.056,95	66.127.644,15
Aportes Cuota Social Adherentes	670.752.335,83		670.752.335,83	546.891.334,58
Contribución Prestacional Asociados	50.354.445.982,62		50.354.445.982,62	42.782.065.232,36
Convenio Cápita Medicamentos	832.204.311,15		832.204.311,15	652.149.749,79
Ingresos Gestión Deuda	199.515.930,53		199.515.930,53	192.575.757,57
Aportes Extraordinarios	346.690.442,95		346.690.442,95	-
Ingresos Varios		4.209.843.201,74	4.209.843.201,74	6.670.670.326,00
TOTAL	52.449.031.060,03	4.209.843.201,74	56.658.874.261,77	
TOTAL ANTERIOR	44.239.809.718,45	6.670.670.326,00		50.910.480.044,45

Firmado al Solo efecto de su identificación con mi Informe de fecha: 26/03/2026



MARIA LAURA ALLENDE
Contador Público (UCA)
C.P.C.E.Nqn. Tº X Fº 39



PAOLA CABEZA
TESORERO



MARCELO RUCCI
SECRETARIO



GUILLERMO LEITON
PRESIDENTE

**MUTUAL DE EMPLEADOS Y OBREROS
PETROLEROS PRIVADOS**

**RECURSOS POR VENTAS DE FARMACIA
Y SUS RESPECTIVOS COSTOS AL:**

31 de Diciembre de 2025
Comparativo con el Ejercicio Anterior

ANEXO IV

DETALLE	FARMACIA							SUBTOTAL
	Neuquén		Cutral Co	Rincon de los Sauces	Añelo	Buta Ranquil	Catriel	
	Centro	Oeste						
RECURSOS:								
Recursos por Ventas	3.820.031.475,68	1.749.616.447,23	1.863.548.742,38	2.621.435.725,41	577.405.968,18	518.009.307,63	3.528.857.761,73	14.678.905.428,24
TOTAL INGRESOS	3.820.031.475,68	1.749.616.447,23	1.863.548.742,38	2.621.435.725,41	577.405.968,18	518.009.307,63	3.528.857.761,73	14.678.905.428,24
COSTOS:								
Existencia al Inicio del Ejercicio	385.410.209,15	329.759.754,78	240.047.734,85	278.737.113,45	155.073.560,71	171.889.971,20	299.672.636,69	1.860.590.980,83
Compras del Ejercicio	2.319.314.774,56	1.011.404.827,43	1.085.371.210,83	1.530.656.349,11	303.424.033,50	292.500.915,96	2.135.749.100,02	8.678.421.211,41
Existencia al Final del Ejercicio	(329.369.844,49)	(199.075.245,69)	(189.073.358,78)	(237.854.004,36)	(84.725.143,39)	(80.833.011,44)	(266.246.424,50)	(1.387.177.032,65)
COSTO DE VENTAS	2.375.355.139,22	1.142.089.336,52	1.136.345.586,90	1.571.539.458,20	373.772.450,82	383.557.875,72	2.169.175.312,21	9.151.835.159,59
MARGEN BRUTO	1.444.676.336,46	607.527.110,71	727.203.155,48	1.049.896.267,21	203.633.517,36	134.451.431,91	1.359.682.449,52	5.527.070.268,65

Firmado al Solo efecto de su identificación con mi Informe de fecha: 26/03/2026



MARIA LAURA ALLENDE
Contador Público (UCA)
C.P.C.E.Nqn. Tº X Fº 39



PAOLA CABEZA
TESORERO



MARCELO RUCCI
SECRETARIO



GUILLERMO LEITON
PRESIDENTE

**MUTUAL DE EMPLEADOS Y OBREROS
PETROLEROS PRIVADOS**

**RECURSOS POR VENTAS DE FARMACIA
Y SUS RESPECTIVOS COSTOS AL:**

31 de Diciembre de 2025
Comparativo con el Ejercicio Anterior

ANEXO IV
Continuación

DETALLE	SUBTOTAL	FARMACIA					TOTAL	
		Centenario	Plottier	Plaza Huincul	25 de Mayo	Chos Malal	ACTUAL	ANTERIOR
RECURSOS:								
Recursos por Ventas	14.678.905.428,24	1.529.254.673,35	2.017.001.282,82	2.068.333.648,71	625.564.155,58	154.148.866,49	21.073.208.055,19	24.235.121.976,19
TOTAL INGRESOS	14.678.905.428,24	1.529.254.673,35	2.017.001.282,82	2.068.333.648,71	625.564.155,58	154.148.866,49	21.073.208.055,19	24.235.121.976,19
COSTOS:								
Existencia al Inicio del Ejercicio	1.860.590.980,83	235.752.638,01	243.491.652,06	263.613.114,03	138.857.364,99	54.328.879,19	2.796.634.629,11	2.244.317.775,87
Compras del Ejercicio	8.678.421.211,41	903.683.446,86	1.148.056.095,06	1.209.168.325,33	364.137.165,46	91.123.628,38	12.394.589.872,50	14.669.017.867,81
Existencia al Final del Ejercicio	(1.387.177.032,65)	(152.012.137,72)	(243.760.315,96)	(199.899.599,72)	(107.570.735,85)	(46.386.923,41)	(2.136.806.745,31)	(2.796.634.629,11)
COSTO DE VENTAS	9.151.835.159,59	987.423.947,15	1.147.787.431,16	1.272.881.839,64	395.423.794,60	99.065.584,16	13.054.417.756,30	14.116.701.014,57
MARGEN BRUTO	5.527.070.268,65	541.830.726,20	869.213.851,66	795.451.809,07	230.140.360,98	55.083.282,33	8.018.790.298,89	10.118.420.961,62

Firmado al Solo efecto de su identificación con mi Informe de fecha: 26/03/2026



MARIA LAURA ALLENDE
Contador Público (UCA)
C.P.C.E.Nqn. Tº X Fº 39



PAOLA CABEZA
TESORERO



MARCELO RUCCI
SECRETARIO



GUILLERMO LEITON
PRESIDENTE

**MUTUAL DE EMPLEADOS Y OBREROS
PETROLEROS PRIVADOS**

GASTOS GENERALES AL: 31 de Diciembre de 2025

ANEXO V

Comparativo con el Ejercicio Anterior

DESCRIPCION	Gastos Específicos Actividad Mutual	Gastos de Administración	TOTALES	
			ACTUAL	ANTERIOR
Alquileres		79.533.781,43	79.533.781,43	75.825.055,97
Aportes INAES		454.220,62	454.220,62	661.276,44
Archivos y Conservación		50.354.944,87	50.354.944,87	36.993.924,05
Beneficio Medicamentos Farmacias Propias	19.742.882.776,47		19.742.882.776,47	22.581.718.650,29
Capacitación Personal		153.436,14	153.436,14	3.324.470,11
Cargas Sociales		762.987.359,85	762.987.359,85	675.247.784,84
Donaciones		-	-	15.008.141,25
Federación Inst. Ayuda Económica		622.481,93	622.481,93	507.864,04
Fomento Deportivo	247.143.160,60		247.143.160,60	164.967.027,87
Gastos Bancarios		328.985.284,62	328.985.284,62	262.500.300,42
Gastos de Correo y Fletes		2.942.826,21	2.942.826,21	7.541.212,15
Gastos x Juicios		224.420.489,89	224.420.489,89	83.816.929,78
Gastos Limpieza		42.262.285,78	42.262.285,78	50.463.588,69
Gastos Varios		51.755.186,55	51.755.186,55	89.120.016,08
Homenajes y Representaciones	814.780,69		814.780,69	2.737.414,54
Honorarios		972.568.431,55	972.568.431,55	850.237.800,09
Impresos y Cartelería		33.121.752,68	33.121.752,68	6.420.644,68
Impuestos y Contribuciones		14.139.991,36	14.139.991,36	9.080.675,08
Indumentaria Personal		9.914.855,02	9.914.855,02	-
Insumos Médicos SEM	95.720,00		95.720,00	-
TRANSPORTE	19.990.936.437,76	2.574.217.328,50	22.565.153.766,26	24.916.172.776,37

Firmado al Solo efecto de su identificación con mi Informe de fecha: 26/03/2026



MARIA LAURA ALLENDE
Contador Público (UCA)
C.P.C.E.Nqn. Tº X Fº 39



PAOLA CABEZA
TESORERO



MARCELO RUCCI
SECRETARIO



GUILLERMO LEITON
PRESIDENTE

**MUTUAL DE EMPLEADOS Y OBREROS
PETROLEROS PRIVADOS**

GASTOS GENERALES AL: 31 de Diciembre de 2025

Comparativo con el Ejercicio Anterior


ANEXO V
Continuación

DESCRIPCION	Gastos Específicos Actividad Mutual	Gastos de Administración	TOTALES	
			ACTUAL	ANTERIOR
TRANSPORTE	19.990.936.437,76	2.574.217.328,50	22.565.153.766,26	24.916.172.776,37
Insumos y Licencias Informáticas		108.699.328,48	108.699.328,48	45.743.746,43
Insumos y Servicios de Mantenimiento		229.506.148,65	229.506.148,65	340.804.608,72
Luz, Gas, Teléfono y Agua		536.010.946,55	536.010.946,55	377.468.566,00
Mantenimiento Muebles y Equipos		18.509.515,38	18.509.515,38	11.585.479,12
Papelería y Útiles de Oficina		3.571.985,75	3.571.985,75	3.575.667,00
Personal Eventual		117.257.161,70	117.257.161,70	179.335.557,64
Prestaciones Médicas	99.984.248,40		99.984.248,40	3.479.040,37
Publicaciones y Propaganda		530.298.232,57	530.298.232,57	304.205.231,70
Refrigerio Personal		31.015.645,84	31.015.645,84	30.205.114,28
Reintegros Farmacias	3.825.733.194,71		3.825.733.194,71	3.963.722.630,93
Reintegros Ópticas	1.410.734.589,15		1.410.734.589,15	1.058.713.223,36
Reparación y mantenimiento Rodados		24.763.380,90	24.763.380,90	26.950.697,77
Seguridad y Vigilancia		649.317.715,93	649.317.715,93	549.559.301,92
Seguro de Sepelio	674.341.937,02		674.341.937,02	572.678.056,93
Seguros		52.823.843,73	52.823.843,73	25.380.278,94
Servicios Especiales		97.027.329,52	97.027.329,52	120.756.929,06
Subsidios por Casamientos	99.514.187,43		99.514.187,43	72.945.446,27
Subsidios por Nacimientos	116.097.586,58		116.097.586,58	79.767.556,65
Subsidios Especiales	12.752.631,98		12.752.631,98	6.277.177,51
TRANSPORTE	26.230.094.813,03	4.973.018.563,50	31.203.113.376,53	32.689.327.086,97

Firmado al Solo efecto de su identificación con mi Informe de fecha: 26/03/2026



MARIA LAURA ALLENDE
Contador Público (UCA)
C.P.C.E.Nqn. Tº X Fº 39



PAOLA CABEZA
TESORERO



MARCELO RUCCI
SECRETARIO



GUILLERMO LEITON
PRESIDENTE

**MUTUAL DE EMPLEADOS Y OBREROS
PETROLEROS PRIVADOS**

GASTOS GENERALES AL: 31 de Diciembre de 2025

Comparativo con el Ejercicio Anterior


ANEXO V
Continuación

DESCRIPCION	Gastos Específicos Actividad Mutua	Gastos de Administración	TOTALES	
			ACTUAL	ANTERIOR
TRANSPORTE	26.230.094.813,03	4.973.018.563,50	31.203.113.376,53	32.689.327.086,97
Sueldos		3.701.278.161,50	3.701.278.161,50	3.001.358.810,33
Tasas y Sellados		51.026.977,86	51.026.977,86	44.429.638,14
Transporte Afiliados		-	-	83.432.622,80
Viáticos y Movilidad		88.430.573,45	88.430.573,45	178.778.838,84
TOTAL ACTUAL	26.230.094.813,03	8.813.754.276,31	35.043.849.089,34	
TOTAL ANTERIOR	28.507.006.224,72	7.490.320.772,36		35.997.326.997,08

Firmado al Solo efecto de su identificación con mi Informe de fecha: 26/03/2026



MARIA LAURA ALLENDE
Contador Público (UCA)
C.P.C.E.Nqn. Tº X Fº 39



PAOLA CABEZA
TESORERO



MARCELO RUCCI
SECRETARIO



GUILLERMO LEITON
PRESIDENTE

**MUTUAL DE EMPLEADOS Y OBREROS
PETROLEROS PRIVADOS**

GASTOS ESPECIFICOS AL:

31 de Diciembre de 2025

ANEXO VI


Comparativo con el Ejercicio Anterior

DETALLE	Dirección y Administración Farmacias	Neuquén		Cutral Co	Rincon de los Sauces	Añelo	Buta Ranquil	Catriel	SUBTOTAL
		Centro	Oeste						
Alquileres	1.738.867,10	1.290.713,80	705.072,32	15.293.686,65	740.231,95	314.742,60	488.936,30	1.098.191,52	21.670.442,24
Arancel Tarjetas	1.141.538,05	2.765.956,09	1.350.200,77	401.748,08	1.106.957,72	183.854,76	391.865,63	1.161.157,78	8.503.278,88
Archivo y Conservacion	31.421.994,36	699.431,05	382.075,00	273.198,76	383.533,44	170.557,37	264.952,02	539.183,24	34.134.925,24
Capacitacion Personal	400.000,00	5.535,34	3.023,76	2.162,11	3.035,30	1.349,80	2.096,84	4.267,13	421.470,28
Correos y Fletes	2.369.030,00	52.712,59	28.795,07	20.589,61	28.904,98	12.854,05	19.968,10	134.385,52	2.667.239,92
Gastos Administrativos	-	-	-	-	-	-	-	-	-
Gastos Diversos	-	-	-	-	-	-	-	-	-
Honorarios Profesionales	21.590.169,17	-	-	-	-	-	-	-	21.590.169,17
Impresos y Papelería	11.474.636,06	145.714,32	515.716,52	47.916,00	23.958,00	47.916,00	121.159,72	743.956,79	13.120.973,41
Impuestos y Contribuciones	179.413,85	31.170.489,07	9.685.357,53	2.434.445,44	18.569.645,46	4.180.894,69	10.442.259,23	3.030.324,17	79.692.829,44
Indumentaria Personal	-	234.526,22	219.784,20	12.690,80	17.816,13	7.922,84	12.307,71	193.277,55	698.325,45
Insumos Mantenimiento	862.365,73	3.308.828,09	5.152.881,70	1.765.577,69	20.226.333,38	9.490.447,38	35.508.990,63	4.303.131,54	80.618.556,14
Insumos y Licencias Informáticas	6.792.649,95	99.749,22	483.308,01	268.510,36	395.342,41	63.285,97	75.031,81	502.857,52	8.680.735,25
Juicios	1.085.521,06	-	-	3.917.228,03	-	-	-	-	5.002.749,09
Librería	691.487,90	1.185.928,13	752.285,28	740.592,51	515.224,09	400.102,15	326.619,92	973.902,11	5.586.142,09
Limpieza	2.070.787,72	1.927.881,62	1.592.093,58	1.046.626,76	704.759,81	933.471,90	819.166,67	1.442.423,26	10.537.211,32
Luz, Gas, Teléfono y Agua	1.261.180,37	41.407.221,61	17.813.452,17	6.394.483,46	5.923.553,91	1.928.014,00	2.376.536,78	12.770.966,24	89.875.408,54
Mantenimiento	-	-	-	-	-	-	-	-	-
Mobiliario y Otros Equipos	491.333,21	-	927.000,00	-	820.000,00	831.557,47	112.731,01	794.580,00	3.977.201,69
Personal Eventual	61.334,65	-	-	-	-	-	-	-	61.334,65
TRANSPORTE	83.632.309,18	84.294.687,15	39.611.045,91	32.619.456,26	49.459.296,58	18.566.970,98	50.962.622,37	27.692.604,37	386.838.992,80

Firmado al Solo efecto de su identificación con mi Informe de fecha: 26/03/2026



MARIA LAURA ALLENDE
Contador Público (UCA)
C.P.C.E.Nqn. Tº X Fº 39



PAOLA CABEZA
TESORERO



MARCELO RUCCI
SECRETARIO



GUILLERMO LEITON
PRESIDENTE

**MUTUAL DE EMPLEADOS Y OBREROS
PETROLEROS PRIVADOS**

GASTOS ESPECIFICOS AL:

31 de Diciembre de 2025

ANEXO VI

Comparativo con el Ejercicio Anterior


Continuación

DETALLE	Dirección y Administración Farmacias	Neuquén		Cutral Co	Rincon de los Sauces	Añelo	Buta Ranquil	Catriel	SUBTOTAL
		Centro	Oeste						
TRANSPORTE	83.632.309,18	84.294.687,15	39.611.045,91	32.619.456,26	49.459.296,58	18.566.970,98	50.962.622,37	27.692.604,37	386.838.992,80
Publicidad	2.093.007,40	3.726,13	2.035,45	1.455,43	2.043,22	908,62	1.411,50	1.202.872,43	3.307.460,18
Refrigerio Personal	1.821.115,58	1.609.129,26	1.123.224,86	277.286,93	664.446,15	610.087,35	195.207,52	548.314,69	6.848.812,34
Residuos Patógenos	-	1.033.026,69	61.425,58	1.090.942,18	586.670,51	1.054.365,08	42.595,91	171.882,94	4.040.908,89
Seguridad e Higiene	3.748,54	-	-	-	-	-	-	47.711,40	51.459,94
Seguridad y Vigilancia	-	80.424.803,87	13.324.133,00	2.692.738,38	3.780.233,85	5.025.940,89	46.716.890,29	64.260.447,76	216.225.188,04
Seguros	994.803,11	2.949.289,83	258.300,51	257.714,12	258.304,80	256.458,38	257.276,75	259.654,23	5.491.801,73
Servicios Especiales	8.564.869,31	1.817.202,20	2.185.051,34	2.359.899,30	2.329.806,60	2.329.806,60	2.329.806,60	2.285.436,27	24.201.878,22
Sueldos y Cargas Sociales	558.531.485,75	438.326.763,48	277.242.520,19	198.777.561,37	276.795.057,52	117.576.921,86	130.635.950,45	373.169.679,44	2.371.055.940,06
Víaticos y Movilidad	1.594.788,30	1.745.826,77	618.390,99	1.050.877,19	1.826.824,17	3.865.565,55	767.883,92	2.302.672,48	13.772.829,37
TOTAL ACTUAL	657.236.127,17	612.204.455,38	334.426.127,83	239.127.931,16	335.702.683,40	149.287.025,31	231.909.645,31	471.941.276,01	3.031.835.271,57
TOTAL ANTERIOR	468.595.263,15	494.956.015,40	286.926.272,45	231.068.265,06	284.672.719,93	128.002.485,98	196.811.917,94	446.495.189,94	2.537.528.129,85

Firmado al Solo efecto de su identificación con mi Informe de fecha: 26/03/2026



MARIA LAURA ALLENDE
Contador Público (UCA)
C.P.C.E.Nqn. Tº X Fº 39



PAOLA CABEZA
TESORERO



MARCELO RUCCI
SECRETARIO



GUILLERMO LEITON
PRESIDENTE

**MUTUAL DE EMPLEADOS Y OBREROS
PETROLEROS PRIVADOS**

GASTOS ESPECIFICOS AL:

31 de Diciembre de 2025

ANEXO VI

Comparativo con el Ejercicio Anterior


Continuación

DETALLE	Centenario	Plottier	Plaza Huincul	25 de Mato	Chos Malal	TOTAL	
						ACTUAL	ANTERIOR
Alquileres	22.768.575,14	458.545,75	718.099,83	19.136.802,79	332.668,56	65.085.134,31	75.928.202,06
Arancel Tarjetas	2.024.215,17	(388,57)	442.878,66	194.711,04	85.259,49	11.249.954,67	8.595.444,54
Archivo y Conservacion	299.936,12	248.483,54	359.684,44	169.701,28	180.271,35	35.393.001,97	26.906.809,38
Capacitacion Personal	2.373,71	1.966,51	2.846,56	1.343,03	1.426,68	431.426,77	-
Correos y Fletes	22.604,67	18.726,95	27.107,60	12.789,53	13.586,14	2.762.054,81	23.322.445,50
Gastos Administrativos	-	-	-	-	-	-	162.767,82
Gastos Diversos	-	-	-	-	-	-	212.802,18
Honorarios Profesionales	-	-	-	46.000,00	-	21.636.169,17	-
Impresos y Papelería	48.243,72	83.243,72	23.958,00	47.916,00	141.655,72	13.465.990,57	37.141.266,46
Impuestos y Contribuciones	6.458.529,66	24.054.786,91	15.743.852,41	881.748,21	779.777,01	127.611.523,64	71.726.015,72
Indumentaria Personal	215.968,64	110.931,35	16.708,28	107.271,71	210.409,89	1.359.615,32	10.287.135,36
Insumos Mantenimiento	1.890.880,56	2.644.607,37	1.248.595,58	791.534,40	1.020.926,26	88.215.100,31	6.117.144,56
Insumos y Licencias Informáticas	79.385,00	72.982,59	147.782,93	180.911,32	2.020.494,71	11.182.291,80	17.559.368,20
Juicios	-	-	-	-	-	5.002.749,09	26.224.027,59
Librería	299.059,69	642.103,54	495.961,47	227.875,81	203.838,78	7.454.981,38	48.149.674,62
Limpieza	588.671,18	1.183.891,49	671.490,22	1.060.857,25	707.710,37	14.749.831,83	23.058.190,88
Luz, Gas, Teléfono y Agua	8.034.097,29	7.052.028,89	1.001.086,59	3.690.945,15	2.310.885,67	111.964.452,13	91.536.326,68
Mantenimiento	-	-	-	-	-	-	44.548.440,53
Mobiliario y Otros Equipos	46.794,72	-	-	-	-	4.023.996,41	2.399.853,97
Personal Eventual	780.667,49	-	-	-	-	842.002,14	9.707.278,56
TRANSPORTE	43.560.002,76	36.571.910,04	20.900.052,57	26.550.407,52	8.008.910,63	522.430.276,32	523.583.194,61

Firmado al Solo efecto de su identificación con mi Informe de fecha: 26/03/2026



MARIA LAURA ALLENDE
Contador Público (UCA)
C.P.C.E.Nqn. Tº X Fº 39



PAOLA CABEZA
TESORERO



MARCELO RUCCI
SECRETARIO



GUILLERMO LEITON
PRESIDENTE

**MUTUAL DE EMPLEADOS Y OBREROS
PETROLEROS PRIVADOS**

GASTOS ESPECIFICOS AL:

31 de Diciembre de 2025

ANEXO VI

Comparativo con el Ejercicio Anterior


Continuación

DETALLE	Centenario	Plottier	Plaza Huincul	25 de Mato	Chos Malal	TOTAL	
						ACTUAL	ANTERIOR
TRANSPORTE	43.560.002,76	36.571.910,04	20.900.052,57	26.550.407,52	8.008.910,63	522.430.276,32	523.583.194,61
Publicidad	1.597,87	1.323,76	1.916,17	904,06	960,37	3.314.162,41	3.274.533,50
Refrigerio Personal	705.583,75	684.330,46	214.069,25	215.796,87	663.967,28	9.332.559,95	10.240.980,00
Residuos Patógenos	92.340,25	241.965,50	582.836,36	27.282,60	28.981,94	5.014.315,54	608.065,06
Seguridad e Higiene	-	-	-	-	-	51.459,94	2.272.885,92
Seguridad y Vigilancia	5.901.775,36	2.449.136,89	18.396.490,33	1.672.632,54	36.850.809,33	281.496.032,49	226.277.229,83
Seguros	257.580,05	257.133,97	258.372,18	256.725,10	256.816,74	6.778.429,77	2.242.626,62
Servicios Especiales	2.243.583,21	2.329.806,60	2.936.806,61	3.617.457,14	2.308.325,47	37.637.857,25	25.735.309,37
Sueldos y Cargas Sociales	208.194.469,54	168.599.203,73	271.274.165,94	115.603.861,75	104.029.929,41	3.238.757.570,43	2.842.129.304,76
Víaticos y Movilidad	1.573.916,23	6.360.152,78	263.206,26	592.630,18	5.640.870,15	28.203.604,97	22.983.146,57
TOTAL ACTUAL	262.530.849,02	217.494.963,73	314.827.915,67	148.537.697,76	157.789.571,32	4.133.016.269,07	
TOTAL ANTERIOR	218.188.598,77	242.357.338,23	276.861.172,33	177.648.223,30	206.763.813,76		3.659.347.276,24

Firmado al Solo efecto de su identificación con mi Informe de fecha: 26/03/2026



MARIA LAURA ALLENDE
Contador Público (UCA)
C.P.C.E.Nqn. Tº X Fº 39



PAOLA CABEZA
TESORERO



MARCELO RUCCI
SECRETARIO



GUILLERMO LEITON
PRESIDENTE

**MUTUAL DE EMPLEADOS Y OBREROS
PETROLEROS PRIVADOS**

NOTAS A LOS ESTADOS CONTABLES AL:

31 de Diciembre de 2025

Comparativo con el Ejercicio Anterior

Hoja N° 1

La Mutual es inscripta en el Instituto Nacional de Asociativismo y Economía Social el 20/12/1973, mediante Resolución N° 511/73, aprobando y registrando su estatuto el 03/09/1974, mediante Decreto Provincial de Neuquén N° 2403

1 NORMAS CONTABLES APLICADAS:

1.1 BASE DE PREPARACION DE LOS ESTADOS CONTABLES:

Los presentes estados contables están expresados en pesos -moneda homogénea- de cierre y han sido preparados de conformidad con la Resolución Técnica N° 54, texto ordenado por Resolución Técnica N° 59 emitida por la Federación Argentina de Consejos Profesionales de Ciencias Económicas (F.A.C.P.C.E.).

1.2 CLASIFICACION DE LA MUTUAL:

De acuerdo con lo establecido por la referida norma, la mutual reviste el carácter de ente sin fines de lucro, y le corresponde el tamaño de entidad restante.

1.3 UNIDAD DE MEDIDA:

INFORMACION GENERAL

Los presentes estados contables han sido preparados en moneda homogénea a la fecha de cierre del presente ejercicio, reconociendo en forma integral los efectos de la inflación de conformidad con lo establecido en la Resolución Técnica N° 54, en virtud de haberse determinado la existencia de un contexto de alta inflación.

Con fines comparativos, se incluyen cifras patrimoniales al cierre del ejercicio anterior, recursos y gastos, de evolución del patrimonio neto y de flujos de efectivo, por el ejercicio económico finalizado en esa fecha. Dichas cifras han sido expresadas en moneda de cierre del presente ejercicio, de acuerdo con lo señalado en el párrafo siguiente, a fin de permitir su comparabilidad y sin que el ajuste practicado modifique las decisiones tomadas con base en la información contable correspondiente al ejercicio comparativo.

DESCRIPCION DEL PROCESO DE EXPRESION A MONEDA DE CIERRE

A efecto de expresar las diferentes partidas y rubros que integran los estados contables, la entidad deberá, entre otras cosas:

Determinar el momento de origen de las partidas (o el momento de su último ajuste, según corresponda).

Calcular los coeficientes de ajuste aplicables. A tal efecto se utiliza el Índice de precios definido por la F.A.C.P.C.E., la variación del índice utilizado para el ajuste de los estados contables ha sido del 1,3155% en el ejercicio económico finalizado el 31/12/2025.

Aplicar los coeficientes de ajuste a los importes de las partidas anticuadas para expresarlas en moneda de cierre. A este respecto, las partidas que deberán ajustarse serán aquellas que no estén expresadas en moneda de cierre.

La aplicación del proceso de ajuste por inflación establecido en la Resolución Técnica N° 54 permite el reconocimiento de las ganancias y pérdidas derivadas del mantenimiento de activos y pasivos expuestos a los cambios en el poder adquisitivo de la moneda a lo largo del ejercicio. Tales ganancias y pérdidas se exponen en el rubro "Resultados financieros y por tenencia (incluyendo el RECPAM)" del estado de recursos y gastos.

Para la preparación de los presentes estados contables, el órgano de administración de la entidad ha utilizado las siguientes simplificaciones dispuestas por la Resolución Técnica N° 54.

Firmado al Solo efecto de su identificación con mi Informe de fecha: 26/03/2026



MARIA LAURA ALLENDE
Contador Público (UCA)
C.P.C.E.Nqn. Tº X Fº 39



PAOLA CABEZA
TESORERO



MARCELO RUCCI
SECRETARIO



GUILLERMO LEITON
PRESIDENTE

No presenta la nota requerida por el párrafo 659 de la Resolución Técnica N° 54.

Optó por presentar en una sola línea a los resultados financieros y por tenencia, incluyendo el resultado por exposición al cambio en el poder adquisitivo de la moneda (RECPAM), denominado "Resultados Financieros y por Tenencia (Incluyendo el RECPAM)".

Los presentes estados contables deben ser leídos e interpretados considerando las limitaciones que la utilización de las dispensas antes mencionadas podría provocar sobre la información en ellos contenida.

1.4 USO DE ESTIMACIONES EN LA PREPARACION DE LOS ESTADOS CONTABLES:

La preparación de estados contables requiere que el órgano de administración de la entidad realice estimaciones y evaluaciones que afectan el monto de los activos y pasivos registrados y los activos y pasivos contingentes revelados a la fecha de cierre, como así también los ingresos y egresos registrados en el ejercicio. Los resultados reales futuros pueden diferir de las estimaciones y evaluaciones realizadas a la fecha de preparación de los presentes estados contables.

1.5 CRITERIOS DE VALUACION:

1.5.1 CAJA Y BANCOS, CREDITOS Y DEUDAS:

Caja y Bancos en moneda argentina están valuados a su valor nominal.

Los Créditos y Deudas provenientes de las operaciones de compras y de servicios han sido valuados a su valor actual, aplicando la tasa interna de retorno determinada al momento de la medición inicial del activo y del pasivo.

1.5.2 INVERSIONES:

Los Bonos fueron valuados a su valor de cotización al cierre. Si bien los bonos tienen vencimientos que superan el presente año, se exponen en inversiones corrientes en virtud de que existe un mercado que permite liquidarlos en cualquier momento.

La Tenencia nominada en dólares fue convertida al tipo de cambio comprador del Banco Nación Argentina al 31 de diciembre de 2025.

1.5.3 BIENES DE CAMBIO:

Los Medicamentos y Otros Insumos de Farmacia fueron valuados a su costo de reposición al cierre del ejercicio; los mismos no superan sus respectivos valores recuperables.

El Loteo de viviendas en Rincon de los Sauces ha sido valuado a su costo original reexpresado al 31 de diciembre de 2025, de acuerdo al procedimiento previsto en la Resolución N° 539/18.

1.5.4 BIENES DE USO:

Los Bienes de Uso existentes al 31/12/2025 han sido valuados a su costo incurrido reexpresado a dicha fecha, de acuerdo al procedimiento previsto en la Resolución de J.G. N° 539 y 553, menos las correspondientes amortizaciones acumuladas.

La amortización de los bienes es calculada por el método de línea recta, en base a su vida útil, aplicando tasas anuales suficientes para extinguir valores al final de la vida útil estimada.

El valor residual no supera su valor recuperable.


Firmado al Solo efecto de su identificación con mi Informe de fecha: 26/03/2026



MARIA LAURA ALLENDE
Contador Público (UCA)
C.P.C.E.Nqn. Tº X Fº 39



PAOLA CABEZA
TESORERO



MARCELO RUCCI
SECRETARIO



GUILLERMO LEITON
PRESIDENTE

**MUTUAL DE EMPLEADOS Y OBREROS
PETROLEROS PRIVADOS**

NOTAS A LOS ESTADOS CONTABLES AL:
31 de Diciembre de 2025
Comparativo con el Ejercicio Anterior

Hoja N° 3

2	COMPOSICION DE LOS PRINCIPALES RUBROS:	<u>ACTUAL</u>	<u>ANTERIOR</u>
2.1	CAJA Y BANCOS:		
	Caja Farmacia Nqn Centro	74.400,00	177.130,41
	Caja Farmacia Nqn Oeste	250.460,00	365.968,65
	Caja Farmacia Cutral Co	483.525,00	1.019.739,68
	Caja Farmacia Rincon De Los Sauces	125.420,00	687.237,03
	Caja Farmacia Añelo	322.400,00	589.798,87
	Caja Farmacia Buta Ranquil	953.970,00	1.921.966,86
	Caja Farmacia Catriel	602.400,00	812.971,34
	Caja Farmacia Centenario	208.150,00	229.631,52
	Caja Farmacia Plottier	249.880,00	491.729,27
	Caja Farmacia Plaza Huincul	307.190,00	435.781,58
	Caja Farmacia 25 De Mayo	511.200,00	1.148.591,69
	Caja Farmacia Chos Malal	174.700,00	240.628,99
	Banco Provincia Nqn 109695/1	93.754.914,64	100.045.945,79
	Banco Provincia Nqn 109695/2	799.814,84	7.477.478,07
	Banco Provincia Nqn 109695/3	92.338,97	1.120.765,91
	Banco Patagonia Catriel 257-730049994	1.853.310,96	241.608,44
	Banco Patagonia Ayuda 212-730049994	(5.342,57)	349.360,12
	Banco Pampa 610634/4	13.122.884,53	36.849.830,43
	Banco Santander Rio 21186/2	242.270,71	3.974.291,93
	Banco Santander Rio Usd 21430/4	-	34.338.491,63
	Santander Valores Cuenta Comitente 12268	20.005,19	-
	Valores A Depositariar	169.078.188,22	-
	Fondo Fijo Contaduria Nqn	812.182,75	1.196.106,29
	Fondo Fijo Farmacias	210.400,00	39.990,82
	Fondo Fijo Delegacion Bs.As.	50.000,00	65.774,38
		284.294.663,24	193.820.819,70
2.2	INVERSIONES (Corrientes):		
	Fondo Comun De Inversion Ar\$	57.361.284.829,48	52.998.375.362,77
	Fondo Comun De Inversion Us\$	14.929.733.061,25	10.451.469.273,46
	Letras Ar\$	4.766.208.432,50	10.150.031.157,74
	Bonos Ar\$	6.410.733.313,14	-
	Bonos U\$S	19.309.148.036,99	2.445.671.358,69
		102.777.107.673,36	76.045.547.152,66
	INVERSIONES (No Corrientes):		
	Fideicomiso Sanatorio Plaza Huincul	5.280.487.907,88	5.559.102.639,51
		5.280.487.907,88	5.559.102.639,51

Firmado al Solo efecto de su identificación con mi Informe de fecha: 26/03/2026



MARIA LAURA ALLENDE
Contador Público (UCA)
C.P.C.E.Nqn. Tº X Fº 39



PAOLA CABEZA
TESORERO



MARCELO RUCCI
SECRETARIO



GUILLERMO LEITON
PRESIDENTE

**MUTUAL DE EMPLEADOS Y OBREROS
PETROLEROS PRIVADOS**

NOTAS A LOS ESTADOS CONTABLES AL:


31 de Diciembre de 2025

Comparativo con el Ejercicio Anterior

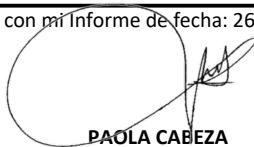
Hoja N° 4

	<u>ACTUAL</u>	<u>ANTERIOR</u>
2.3 CREDITOS EN MONEDA (Corrientes):		
Tarjeta Visa Credito A Cobrar	1.292.160,40	2.209.860,20
Tarjeta Visa Debito A Cobrar	260.311,84	799.092,88
Tarjeta Mastercard A Cobrar	954.536,26	5.702.114,93
Tarjeta Mc Debit A Cobrar	315.764,74	337.478,90
Tarjeta Cabal Debito A Cobrar	12.432,15	7.580,14
Tarjeta American Express Credito A Cobrar	-	34.970,34
Cientes Farmacias	63.282.268,24	22.282.444,14
Deudores Cuota Adherente	388.891,14	213.305,18
Retiros Farmacias En Cuenta Corriente	159.047,11	157.673,09
Deudores Varios	20.463.178,51	618.725.811,80
Cuenta Obra Social	48.598.630,74	59.848.744,21
Creditos A Recuperar	-	67.595,36
Credito Sindicato por Asistencia Financiera	319.090.500,00	625.977.872,37
Dias Caidos Art A Recuperar	-	8.881.809,52
Aportes De Ley A Compensar	-	18.281,41
Cuenta Sindicato - Fideicomiso PH	175.724.373,59	217.402.031,47
Ayudas Turismo Social	1.253.356,53	4.513.095,80
Prevision Ayudas Turismo Social	(626.678,32)	(513.644,13)
Ayuda Económica	58.304.389,95	183.422.900,00
Prevision Prestamos Ayuda Económica	(42.606.843,36)	(34.665.729,00)
Ayudas Salud	1.182.569,78	6.331.058,73
Prevision Ayudas Salud	(419.488,77)	(459.910,42)
Ayudas Hipotecarias	7.560.051,18	26.974.656,96
Prevision Ayudas Hipotecarias	(8.346.989,55)	(8.877.989,53)
Ayuda Refacción Vivienda	-	1.388.340,18
Prevision Ayudas Refacción Vivienda	-	(1.319.404,06)
	646.842.462,16	1.739.460.040,47
<u>Vencimiento:</u>		
1° Trimestre del 2025	179.942.796,96	
2° Trimestre del 2025	156.096.474,80	
3° Trimestre del 2025	155.401.595,20	
4° Trimestre del 2025	155.401.595,20	
CREDITOS EN MONEDA (No Corrientes):		
Ayuda Económica	58.304.389,95	183.422.900,00
Ayudas Hipotecarias	72.051.589,91	94.782.973,46
Ayuda Refacción Vivienda	-	1.388.340,19
	130.355.979,86	279.594.213,65
<u>Vencimiento:</u>		
Año 2027	66.138.713,37	
Años Posteriores	64.217.266,49	


Firmado al Solo efecto de su identificación con mi Informe de fecha: 26/03/2026




MARIA LAURA ALLENDE
Contador Público (UCA)
C.P.C.E.Nqn. Tº X Fº 39



PAOLA CABEZA
TESORERO



MARCELO RUCCI
SECRETARIO



GUILHERMO LEITON
PRESIDENTE

**MUTUAL DE EMPLEADOS Y OBREROS
PETROLEROS PRIVADOS**

NOTAS A LOS ESTADOS CONTABLES AL:
31 de Diciembre de 2025
Comparativo con el Ejercicio Anterior

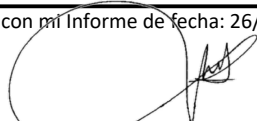
Hoja N° 5

	<u>ACTUAL</u>	<u>ANTERIOR</u>
2.4 CREDITOS EN ESPECIE (Corrientes):		
Anticipos A Proveedores	267.171,37	758.678.843,47
Seguros Pagados Por Adelantado	4.499.448,44	5.415.690,22
Alquileres Pagados Por Adelantado	15.074.000,00	14.847.435,02
Licencias Informaticas Pagadas Por Adelantado	11.542.810,55	2.737.858,58
Depositos En Garantia Alquileres	8.280.000,00	236.787,77
	39.663.430,36	781.916.615,06
<u>Vencimiento:</u>		
1° Trimestre del 2025	8.046.236,11	
2° Trimestre del 2025	7.779.064,75	
3° Trimestre del 2025	7.779.064,75	
4° Trimestre del 2025	16.059.064,75	
2.5 BIENES DE CAMBIO:		
Medicamentos	2.065.292.199,41	2.718.332.751,13
Otros Insumos Farmaceuticos	71.514.545,90	78.301.877,98
Viviendas Loteo 140 Rdls	751.491.974,47	751.491.974,47
	2.888.298.719,78	3.548.126.603,58
<p>Los medicamentos y otros insumos farmacia se estima que se realizarán dentro de los 60 días. El Loteo viviendas RDLS se estima que se realizará en el 3° trimestre del 2026.</p>		
2.6 DEUDAS COMERCIALES:		
Proveedores	2.012.861.697,55	2.069.832.933,98
Inaes A Pagar	33.132,50	132.414,35
Acreedores Vs Anticipo Plan Viviendas Rdls	7.961.792,31	8.289.461,29
Ch Pendientes De Cobro Santander 21186/2	3.397.205,21	-
Otras Deudas	-	69.398,39
Cuenta Gremio A Pagar	-	145.041.331,70
	2.024.253.827,57	2.223.365.539,71
<u>Vencimiento:</u>		
1° Trimestre del 2025	676.374.684,97	
2° Trimestre del 2025	672.944.347,26	
3° Trimestre del 2025	672.944.347,26	
4° Trimestre del 2025	1.990.448,08	
2.7 DEUDAS SOCIALES:		
Sueldos A Pagar	341.776.388,00	328.345.632,57
Embargo Judicial A Pagar	2.840.443,10	9.008.340,24
Contribuciones A Pagar	144.695.600,10	145.699.024,52

Firmado al Solo efecto de su identificación con mi Informe de fecha: 26/03/2026



MARIA LAURA ALLENDE
Contador Público (UCA)
C.P.C.E.Nqn. Tº X Fº 39



PAOLA CABEZA
TESORERO



MARCELO RUCCI
SECRETARIO



GUILLERMO LEITÓN
PRESIDENTE

**MUTUAL DE EMPLEADOS Y OBREROS
PETROLEROS PRIVADOS**

NOTAS A LOS ESTADOS CONTABLES AL:

31 de Diciembre de 2025

Comparativo con el Ejercicio Anterior

Hoja N° 6

	<u>ACTUAL</u>	<u>ANTERIOR</u>
Aportes A Pagar	81.814.145,94	79.231.911,65
ART a Pagar	17.894.083,91	15.414.018,60
Seguro De Vida Obligatorio A Pagar	39.492,24	25.451,92
Sind. Petroleros Cuota Sindical	1.083.900,08	1.213.881,09
Sind. Petroleros Cuota Solidaria	4.074.262,60	4.654.216,16
Utedyc Cuota Sindical A Pagar	721.740,44	648.504,71
Utedyc Cuota Solidaria A Pagar	5.915.666,94	5.508.469,04
Fatfa - Cuota Solidaria A Pagar	949.575,94	1.111.774,04
Fatfa - Contribucion Patronal A Pagar	892.324,56	752.669,89
FATSA - Cuota Solidaria A Pagar	325.961,08	-
	603.023.584,93	591.613.894,43

Vencimiento:

1° Trimestre del 2025 603.023.584,93

2.8 DEUDAS FISCALES:

Retencion De Ganancias A Terceros	63.458.121,91	69.677.997,25
Retencion Seguridad Social	7.756.034,84	927.607,55
	71.214.156,75	70.605.604,80

Vencimiento:

1° Trimestre del 2025 71.214.156,75

2.9 PROVISIONES:

Provision Por Juicios	209.260.000,00	79.027.260,13
	209.260.000,00	79.027.260,13

2.10 RESULTADOS FINANCIEROS Y POR TENENCIA:

GENERADOS POR ACTIVOS:

Intereses Ayuda Económica	36.603.402,00	439.536.260,67
Intereses Ayudas Hipotecarias	5.036,62	568.191,55
Intereses Ayudas Salud	825.606,96	-
Fondo Incobrabilidad Ayuda Económica	251.135,53	3.255.512,28
Gastos Adm Ayuda Económica	(2.457.577,15)	(31.090.126,32)
Deudores Incobrables	(34.459.655,33)	(3.627.649,38)
Intereses Generados Por Activos Financieros	585.859.624,97	16.009.079,81
Diferencias De Cambio Generadas Por Activos	7.068.441.463,34	2.706.828.857,16
Rendimiento Fondos Comunes De Inversion	19.602.230.590,52	29.413.234.919,71
Rendimiento Bonos Y Títulos Valores	3.540.107.532,02	1.345.151.957,08
Resultado Por Tenencia Inversiones No Corrientes	1.049.448.007,38	2.869.327.888,81
	31.846.855.166,86	36.759.194.891,37

Firmado al Solo efecto de su identificación con mi Informe de fecha: 26/03/2026



MARIA LAURA ALLENDE
Contador Público (UCA)
C.P.C.E.Nqn. Tº X Fº 39



PAOLA CABEZA
TESORERO



MARCELO RUCCI
SECRETARIO



GUILLERMO LETON
PRESIDENTE

**MUTUAL DE EMPLEADOS Y OBREROS
PETROLEROS PRIVADOS**

NOTAS A LOS ESTADOS CONTABLES AL:
31 de Diciembre de 2025
Comparativo con el Ejercicio Anterior

Hoja N° 7

	<u>ACTUAL</u>	<u>ANTERIOR</u>
GENERADOS POR PASIVOS:		
Intereses	(106.045,18)	-
Multas	(416.387,56)	(1.025.639,56)
	<u>(522.432,74)</u>	<u>(1.025.639,56)</u>
<u>RECPAM</u>	<u>(25.141.289.907,71)</u>	<u>(56.954.586.923,46)</u>
TOTAL RESULTADOS FINANCIEROS Y POR TENENCIA	<u>6.705.042.826,41</u>	<u>(20.196.417.671,65)</u>

3 ARRENDAMIENTOS OPERATIVOS - ALQUILERES (R.T. 54):


La entidad tiene en vigencia cuatro contratos de locación de inmuebles (como locataria), destinados a su actividad operativa (Anexo V).

La Mutual tiene tres contratos de alquiler destinado al funcionamiento de sus farmacias en Cutral Co, Centenario y 25 de Mayo (Anexo VI).


4 INFORMACION SOBRE PARTES RELACIONADAS:

En cumplimiento con la Resolución Técnica N° 54 de F.A.C.P.C.E., se informa que no existen transacciones con partes relacionadas.


Firmado al Solo efecto de su identificación con mi informe de fecha: 26/03/2026



MARIA LAURA ALLENDE
Contador Público (UCA)
C.P.C.E.Nqn. Tº X Fº 39



PAOLA CABEZA
TESORERO



MARCELO RUCCI
SECRETARIO



GUILLERMO LEITON
PRESIDENTE